

CNPJ 34.028.316/0001-03


BALANÇO PATRIMONIAL EM 31 DE DEZEMBRO


R\$


| ATIVO | | 2007 | 2006 (reclassificado) | PASSIVO | | 2007 | 2006 (reclassificado) |
|-------------------------------------|-------------|-------------------------|-------------------------|--------------------------------------|-------------|-------------------------|-------------------------|
| | <i>Nota</i> | | | | <i>Nota</i> | | |
| Circulante | 4 | 2.801.648.876,10 | 2.276.503.057,24 | Circulante | 11 | 1.944.127.682,11 | 1.782.439.861,74 |
| Disponível | | 1.836.979.741,53 | 1.165.111.147,31 | Fornecedores | | 353.217.639,90 | 489.411.599,25 |
| Caixa | | 114.793.724,88 | 119.936.935,01 | Salários e Condições | | 485.706.553,93 | 449.628.665,63 |
| Bancos | | 200.161.536,35 | 85.119.684,77 | Encargos Sociais | | 140.327.883,82 | 125.254.450,34 |
| Aplicações | | 1.522.024.480,30 | 980.054.527,53 | Impostos e Contribuições | | 150.902.735,10 | 78.216.248,07 |
| Créditos | 5 | 730.524.294,60 | 814.663.396,26 | Dividendos a Pagar | | 224.874.897,50 | 51.959.256,28 |
| Estoques | 6 | 34.071.239,08 | 103.344.943,42 | Arrecadações e Recebimentos | | 151.346.303,05 | 165.841.091,57 |
| Despesas Antecipadas | | 3.567.836,19 | 1.777.896,05 | Adiantamentos de Clientes | | 16.891.288,02 | 44.784.150,11 |
| Outros Valores e Bens | 7 | 196.505.764,70 | 191.605.674,20 | Contas Internacionais a Pagar | | 18.593.722,72 | 23.446.722,23 |
| Adiantamentos | | 80.508.106,68 | 65.714.883,54 | Precatórios Judiciais | 11.7 | 23.211.405,15 | 20.269.885,76 |
| Valores a Compensar | | 57.694.177,55 | 63.285.967,14 | Provisões | | 47.931.284,98 | 284.932,11 |
| Cobrança Jurídica/Inadimplência | | 51.619.481,52 | 44.057.446,42 | Empréstimos e Financiamentos | | 44.332.997,31 | 46.042.533,23 |
| Valores a Apurar | | 2.057.136,84 | 2.810.479,66 | Participação nos Lucros e Resultados | | 95.431.112,83 | 62.019.192,63 |
| Outros Créditos | | 4.626.862,11 | 15.736.897,44 | Receitas a Apropriar | | 10.386.438,84 | 9.600.251,11 |
| | | | | Juros sobre Capital Próprio | | 189.011.735,99 | 198.321.281,93 |
| | | | | Outros Débitos | | 11.961.682,97 | 17.359.601,49 |
| Realizável a Longo Prazo | 8 | 1.675.123.436,51 | 1.525.274.844,49 | Exigível a Longo Prazo | | 1.483.554.443,40 | 1.532.978.259,69 |
| Aplicações | | 1.378.776.351,27 | 1.278.813.543,68 | Empréstimos e Financiamentos | | 133.024.855,14 | 192.099.908,27 |
| Créditos | | 160.919.801,70 | 112.732.699,01 | Postais Reserva a Amortizar | 14 | 580.447.133,95 | 580.447.133,95 |
| Imóveis Funcionais | | 5.484.484,82 | 5.068.181,44 | Provisões | 12.1 | 224.277.841,33 | 261.238.637,25 |
| Despesas Antecipadas | | 1.146.646,00 | 1.790.268,47 | Tributos Compensados | 12.3 | 87.770.203,84 | 85.266.255,18 |
| Créd. Passíveis de Decisão Judicial | | 111.903.592,07 | 103.640.473,04 | Mandados e Precatórios | 11.7 | 125.112.366,47 | 116.865.366,07 |
| Outros | | 16.892.580,65 | 23.229.678,85 | Outros Débitos | 12.4 | 332.922.042,67 | 297.060.958,97 |
| Permanente | | 1.806.116.378,97 | 1.927.507.731,50 | Patrimônio Líquido | 13 | 2.855.206.566,07 | 2.413.867.511,80 |
| Investimentos | 9 | 15.388.850,91 | 13.249.833,54 | Capital | | 1.868.963.891,51 | 1.868.963.891,51 |
| Imobilizado | 10.1 | 1.769.522.382,28 | 1.887.396.572,92 | Reservas de Capital | | 37.804.853,76 | 31.814.183,87 |
| Imóveis | | 945.214.626,02 | 892.183.094,04 | Reservas de Lucros | | 163.522.503,16 | 122.060.752,27 |
| (-) Depreciação Acumulada | | (347.842.771,12) | (291.567.828,16) | Reserva Legal | | 163.522.503,16 | 122.060.752,27 |
| Móveis | | 2.435.686.065,07 | 2.352.112.212,01 | Lucros Acumulados | | 784.915.317,64 | 391.028.684,15 |
| (-) Depreciação Acumulada | | (1.158.673.081,67) | (990.368.664,19) | | | | |
| (-) Amortização | | (104.862.456,02) | (74.962.240,78) | | | | |
| Diferido | 10.2 | 21.205.145,78 | 26.861.325,04 | | | | |
| Instalações e Despesas | | 55.163.919,32 | 58.631.994,70 | | | | |
| (-) Amortização Acumulada | | (33.958.773,54) | (31.770.669,66) | | | | |
| TOTAL | | 6.282.888.691,58 | 5.729.285.633,23 | TOTAL | | 6.282.888.691,58 | 5.729.285.633,23 |


* AS NOTAS EXPLICATIVAS SÃO PARTE INTEGRANTE DESTAS DEMONSTRAÇÕES CONTÁBEIS


Carlos Henrique Almeida Custódio
Presidente



Decio Braga de Oliveira
Diretor Econômico-Financeiro
Resp/Diretor de Operações


Samir de Castro Hatem
Diretor Comercial


Menassés Leon Nahmias
Diretor de Tecnologia e de Infra-Estrutura


Roberto dos Santos Souza
Diretor de Administração


Maria de Lourdes Rosalem
Diretora de Gestão de Pessoas


Alexandre Fernandes Braga
Contador CRC/ES 009196/O-8 T-DF